



RELIABILITY BUILT IN™



Misturadores e Mangueiras
Para Cozinha
Catálogo
Condensado

NOVO!
equip by T&S





As torneiras com sensor eletrônico T&S ChekPoint foram projetadas para conveniência nas tarefas de lavagem sem acionamento manual. A facilidade de instalação e as diversas opções de projeto oferecem múltiplas aplicações em ambientes comerciais.

EC-3100
Misturador eletrônico

- CA/CC (conexão elétrica ou baterias)
- bicas altas fixas ou giratórias para balcão ou mesa
- controle de temperatura ajustável
- latão cromado
- operado por sensor de jato de água
- led indicador de falhas
- indicador de bateria fraca



EC-3102
Misturador eletrônico

- CA/CC (conexão elétrica ou baterias)
- trava de tampa
- controle de temperatura ajustável
- latão cromado
- operado por sensor de jato de água
- led indicador de falhas
- indicador de bateria fraca



EC-3106
Misturador eletrônico

NOVO!

- Torneira eletrônica em latão cromado, furo único, montagem em mesa
- Bica fundida com aerador de 2,2 GPM (8,3 LPM) e operação de contorno manual
- Conjunto modular para fácil instalação (Observação: interruptores de fornecimento a serem fornecidos por terceiros)
- Caixa do módulo de controle à prova de água CA/CC com filtro que permite manutenção
- (2) mangueiras para fornecimento de água quente e fria de aço inoxidável com compressão de 3/8" e 457 mm de comprimento
- Conjunto da válvula de retenção para impedir fluxo cruzado



EC-3103
Misturador eletrônico

- CA/CC (conexão elétrica ou baterias)
- trava de tampa de base larga
- controle de temperatura ajustável
- latão cromado
- operado por sensor de jato de água
- led indicador de falhas
- indicador de bateria fraca



Misturadores e mangueiras de aço inoxidável

B-0044-H
Mangueira de aço inoxidável

- mangueira flexível de aço inoxidável dim. b=44" (1118 mm)
- mangueira com interior de borracha
- incluída na maioria das unidades de pré-lavagem de bica alta com mola
- d.i. 9/16



B-0156
Misturador de mesa adicional para unidades de pré-lavagem

- bica giratória para unidades de pré-lavagem
- bica de 12" (152 mm) modelo (062X)
- inclui bica de 3" (76 mm) para instalação em misturadores modelo (000358-40)



Observação: o misturador B-0156 aumenta a altura da unidade de pré-lavagem aproximadamente 4 1/2" (114 mm). Disponível com bicas de diferentes tamanhos em modelos de conexão dupla ou simples.

B-0113
Unidade de pré-lavagem (foto)

- misturador de mesa simples de 4" (102 mm) unidade borrifadora modelo (002824-40) com "encaixe e travamento" seguro de instalação rápida
- conectores macho npt de 1/2"
- altura total 40" (1016 mm)
- braço de 15" (381 mm)
- separação de 9" (229 mm)
- borrifador de 24" (610 mm) modelo (00372-40)
- válvula do borrifador modelo B-0107
- B-0044-H - mangueira flexível de aço inoxidável

B-0113-B
Unidade de pré-lavagem

- igual ao modelo B-0113 com suporte de parede B-0109-01

Observação: o corpo universal aceita redes flexíveis e acoplador para borrifador




B-0133
Unidade de pré-lavagem

- misturador de parede com duas tomadas de 8" (203 mm) com "encaixe e travamento" seguro de instalação rápida
- altura total 34" (862 mm)
- braço de 15" (381 mm)
- conectores npt fêmea paralelos de 1/2" (00AA)
- borrifador de 18" (457 mm) modelo (000369-40)
- válvula do borrifador modelo B-0107
- mangueira flexível de aço inoxidável modelo B-0044-H

B-0133-B
Unidade de pré-lavagem (foto)

- igual ao modelo B-0113 com suporte de parede B-0109-01



EasyInstall



Unidades de pré-lavagem **EasyInstall** com "encaixe e travamento" seguro de instalação rápida. O sistema de encaixe e travamento é incluído em todas as unidades de pré-lavagem **T&S**.

MPY-2DLN-06 **NOVO!**
Unidade mini de pré-lavagem


- unidade compacta de pré-lavagem para cozinhas com espaço limitado
- torneira de mesa de abertura única com alavancas de comando
- bica giratória de 6" (152 mm) com torneira
- válvula de borrifo de fluxo reduzido B-0107-C
- suporte B-0109-01 de 6" (152 mm) para parede



Opções de válvula de borrifo para a unidade de pré-lavagem

Válvula de borrifo padrão B-0107

- se conecta diretamente ao tubo de aço inoxidável ou ao conjunto do comando; 1,42 GPM
- projetada para uso pesado na cozinha
- interrompe o fluxo quando o comando é solto



Válvula de borrifo de fluxo reduzido B-0107-C

- se conecta diretamente ao tubo de aço inoxidável ou ao conjunto do comando; 1,24 GPM
- projetada para uso pesado na cozinha
- interrompe o fluxo quando o comando é solto



Válvula de borrifo por jato B-0108

- projetada ergonomicamente para reduzir a fadiga nas mãos em tarefas repetitivas; 1,48 GPM
- substitui a maioria das mangueiras comerciais e unidades de pré-lavagem
- corpo de latão forjado e acionador rápido de aço inoxidável



B-0212

Torneira fornecedora de saída única

- bica giratória de 6" (152 mm)
- comando de quatro braços (especificar quente ou frio)
- conexão de entrada fêmea de 1/2" NPT com guia



B-1100

Torneira montada na tampa da mesa de trabalho

- bica giratória de 6" (152 mm) e centros de 3/2" (89 mm)
- rosca de 1/2" NPT
- alavancas de comando
- assentos removíveis
- espelho cromado



B-1110

Torneira montada na tampa da mesa de trabalho

- idêntica à B-1100, exceto por dispor de centros de 4" (102 mm)

B-1111

Torneira montada na tampa da mesa de trabalho

- idêntica à B-1110, exceto pela bica giratória de 8" (203 mm)

B-1112

Torneira montada na tampa da mesa de trabalho

- idêntica à B-1110, exceto pela bica giratória de 10" (254 mm)

B-1113

Torneira montada na tampa da mesa de trabalho

- idêntica à B-1110, exceto pela bica giratória de 12" (305 mm)

B-2282-01

Misturador e bacia profunda

NOVO!

Misturador:

- altura total 5 3/4" (146 mm)
- altura sobre a tampa 1 3/8" (35 mm)
- espessura 1/16" (1,6 mm)

Bacia:

- mantém colheres e conchas para sorvete limpas e esterilizadas
- bacia interna, externa e lavadora de aço inoxidável
- conector de latão de 4" (102 mm) de largura e 1 1/2" (38 mm) de diâmetro
- assenta sobre a tampa
- esvazia rápida e facilmente
- misturadores eletrônicos



B-1120

Torneira montada na tampa da mesa de trabalho

- bica giratória de 6" (152 mm) e centros de 8" (203 mm)
- rosca de 1/2" NPT
- alavancas de comando
- assentos removíveis
- espelho cromado



B-1121

Torneira montada na tampa da mesa de trabalho

- idêntica à B-1120, exceto pela bica giratória de 8" (203 mm)

B-1122

Torneira montada na tampa da mesa de trabalho

- idêntica à B-1120, exceto pela bica giratória de 10" (254 mm)

B-1123

Torneira montada na tampa da mesa de trabalho

- idêntica à B-1120, exceto pela bica giratória de 12" (305 mm)

B-1210 Enchedor de copos

NOVO!

- enchedor de copos de pressão, montado sobre pedestal de tampa
- espigão macho de 1/2" NPT, 2" (51 mm) de largura
- regulador de volume
- um braço de pressão translúcido de cor azul é mais fácil de manejar
- fechamento instantâneo



B-1230 Estação de água

NOVO!

- estação de água para enchimento de copos
- bandeja de gotejamento de 10 1/2" (267 mm) x 12 1/2" (318 mm)
- enchedor de copos de pressão B-1210
- porca de acoplamento e coleta suave de 1/4" (6 mm) para conexão de tubo de cobre



B-0300 Torneira fornecedora dupla montada em tampa

- bica alta rígida com dispersão de 5 1/2" (140 mm)
- torneira de mesa de saída única com unidade de dispersão de 4" (102 mm)
- alavancas de comando
- porca e coleta fornecidos para conexões opcionais de 1/4" NPT



B-0305 Torneira fornecedora de saída única montada em tampa

- bica alta rígida com dispersão de 5 1/2" (140 mm)
- torneira de mesa de saída única
- alavanca de comando (especificar quente ou frio)
- espigão macho de 1/2" NPSM
- porca e coleta fornecidos para conexões opcionais de 1/4" NPT



B-0320 Torneira fornecedora dupla montada em tampa

- torneira misturadora montada em tampa com centros de 8" (203 mm)
- bica alta rígida com dispersão de 5 1/2" (140 mm)
- alavancas de comando
- conexão de entrada fêmea excêntrica de 1/2" NPT com guia



B-0502 Válvula de pedal dupla montada no piso

- Entradas em centros de 2 1/2" (64 mm)
- 1" (25 mm) do piso ao centro das entradas
- Entradas e saídas de 1/2" NPT fêmea
- Fornecida com dois parafusos para suporte de madeira



B-0509 Válvula dupla com acionamento pelo joelho

- Entradas em centros de 2 1/2" (64 mm)
- Aproximadamente 24" (610 mm) do piso à base da válvula
- Pedais com 6 1/4" (159 mm) de comprimento




B-0207 **Misturador simples**

- misturador de tampa
- bica giratória de 6" (152 mm) modelo (059X)
- alavanca reta (especificar fria ou quente)
- conector npsm macho de 1/2"
- adaptador npt de 1/4"



B-0221 **Misturador de mesa duplo**

- misturador de tampa
- bica giratória de 12" (305 mm) modelo (062X)
- alavancas retas
- conectores npt fêmea paralelos de 1/2"



B-0222 **Misturador de mesa duplo**

- idêntico ao B-0221, exceto pela bica giratória de 6" (152 mm)

B-0231 **Misturador de câmara dupla**

- misturador de parede
- bica giratória de 12" (305 mm) modelo (062X)
- conectores npt fêmea paralelos de 1/2"



B-0232 **Misturador de câmara dupla**

- idêntico ao B-0231, exceto pela bica giratória de 6" (152 mm)

Torneiras medidoras

B-0712 **Torneira medidora com botão de pressionar**

- Entradas em centros de 2-1/2" (64 mm)
- 1" (25 mm) do piso ao centro das entradas
- Entradas e saídas de 1/2" NPT fêmea
- Fornecida com dois parafusos para suporte de madeira



B-0805 **Torneira de fechamento automático lento de uma temperatura**

- Entradas em centros de 2-1/2" (64 mm)
- 1" (25 mm) do piso ao centro das entradas
- Entradas e saídas de 1/2" NPT fêmea
- Fornecida com dois parafusos para suporte de madeira



Equipamento para lavagem de olhos em emergência

EW-7306B **Unidade montada em parede para lavagem de olhos/face**

- Dois cabeçotes de plástico ABS verde com controle de fluxo integrado para 2,5 GPM
- Tampas basculantes integradas contra poeira abrem automaticamente com o fluxo de água
- Receptor redondo de aço inoxidável com válvula de esfera em latão cromado que permanece aberta
- Entrada e saída IPS de 1/2", IPS de 1/4" para água servida
- Símbolo de emergência universal para lavagem de olhos
- Inclui uma etiqueta "Testar esta semana" para registrar o teste semanal do equipamento de emergência



B-3940 Válvula tipo americana com fecho giratório

- válvulas tipo americanas com fecho giratório com adaptador de drenagem
- os corpos das válvulas são padronizados com saída de 2" (51 mm)
- corpo de aço fundido
- disponível com redutor que permite dispor de uma saída de 1½" ou 2".
- aplicações com aberturas de 3" (76 mm) ou 3½" (89 mm)



Saída de esvaziamento para abertura na pia do modelo

B-3940	3"	1½" ou 2"
B-3940-01*	3"	1½" ou 2"
B-3942	3"	2"
B-3942-01*	3"	2"
B-3950	3½"	1½" ou 2"
B-3950-01*	3½"	1½" ou 2"
B-3952	3½"	2"
B-3952-01*	3½"	2"

* Os modelos "-01" incluem um dispositivo de transbordamento

B-3960 Válvula tipo americana com fecho alavanca

- válvulas tipo americanas com fecho alavanca e adaptador de drenagem
- os corpos das válvulas são padronizados com saída de 2" (51 mm)
- corpo de aço fundido
- disponível com redutor que permite dispor de uma saída de 1½" ou 2".
- aplicações com aberturas de 3" (76 mm) ou 3½" (89 mm)



Saída de esvaziamento para abertura na pia do modelo

B-3960	3"	1½" ou 2"
B-3960-01*	3"	1½" ou 2"
B-3962	3"	2"
B-3962-01*	3"	2"
B-3970	3½"	1½" ou 2"
B-3970-01*	3½"	1½" ou 2"
B-3972	3½"	2"
B-3972-01*	3½"	2"


* Os modelos "-01" incluem um dispositivo de transbordamento

Mangueiras de gás

Conectores de fornecimento de gás com bujão de segurança em T.

Mangueiras de gás com conexões soldadas fabricadas com revestimento extrudado e arame trançado de aço inoxidável com conexões de ½" ou ¾" e comprimento de 36" ou 48"

- **Série HG-2:** conexões de rotação livre em ambas as extremidades
- **Série HG-2-S:** conexões de articulação rotativa em ambas as extremidades
- **Série HG-4:** extremidades com rotação livre e desconexão rápida
- **Série HG-4-S:** extremidades com articulação rotativa e desconexão rápida
- **Série HG-6:** desconexão rápida inversa em uma extremidade, rotação livre na outra



B-7122-C01 Carretel fechado

- Borrifador azul EB-0107 com alavanca resistente ao calor
- carretel fechado fabricado em aço inoxidável
- mangueira azul de uso pesado de 30' (9 m) d.i. 3/8"
- o sistema mantém a extensão da mangueira até que um puxão ative o sistema para enrolar a mangueira automaticamente
- conexão npt fêmea de 3/8"
- batente de mangueira ajustável
- base para montar em parede, no teto ou embaixo do balcão



B-7132-01 Carretel aberto

- Borrifador azul EB-0107 com alavanca resistente ao calor
- carretel aberto fabricado em aço inoxidável
- mangueira azul de uso pesado de 35' (10,7 m) d.i. 3/8"
- o sistema mantém a extensão da mangueira até que um puxão ative o sistema para enrolar a mangueira automaticamente
- conexão npt fêmea de 3/8"
- batente de mangueira ajustável
- base para montar em parede, no teto ou embaixo do balcão



B-7132-02 Igual ao B-7132-01 com pistola de água modelo MV-2516 com acionador posterior

B-7222-C01 Carretel fechado

- Borrifador azul EB-0107 com alavanca resistente ao calor
- carretel fechado fabricado em aço com acabamento em pintura epóxi
- mangueira azul de uso pesado de 30' (9m) d.i. 3/8"
- o sistema mantém a extensão da mangueira até que um puxão ative o sistema para enrolar a mangueira automaticamente
- conexão npt fêmea de 3/8"
- batente de mangueira ajustável
- base para montar em parede, no teto ou embaixo do balcão



B-7232-01 Carretel aberto

- Borrifador azul EB-0107 com alavanca resistente ao calor
- carretel aberto fabricado em aço com acabamento em pintura epóxi
- mangueira azul de uso pesado de 35' (10,7 m) d.i. 3/8"
- o sistema mantém a extensão da mangueira até que um puxão ative o sistema para enrolar a mangueira automaticamente
- conexão npt fêmea de 3/8"
- batente de mangueira ajustável
- base para montar em parede, no teto ou embaixo do balcão



Opções de saída de borrifo para carretel de mangueira

Pistola de água com acionador posterior MV-2516

Especificar como "02" em modelos de mangueira com carretel aberto e "C02" em modelos de mangueira com carretel fechado



Válvula de borrifo por jato B-0108

Especificar como "08M" em modelos de mangueira com carretel aberto e "C08M" em modelos de mangueira com carretel fechado



Pistola de água com acionador dianteiro MV-2522

Especificar como "05" em modelos de mangueira com carretel aberto e "C05" em modelos de mangueira com carretel fechado



Válvula de borrifo por jato de alto fluxo B-0108-H

Especificar como "08H" em modelos de mangueira com carretel aberto e "C08H" em modelos de mangueira com carretel fechado




5PR-1S00
Unidade de pré-lavagem (ilustrada)

- Unidade de pré-lavagem de fornecimento único montada em mesa
- Suporte de parede de 6" (203 mm)
- 1,42 GPM a 60 PSI

Disponível com torneira suplementar:

- 5PR-1S18** Torneira suplementar de 457 mm
- 5PR-1S14** Torneira suplementar de 356 mm
- 5PR-1S12** Torneira suplementar de 305 mm
- 5PR-1S10** Torneira suplementar de 254 mm
- 5PR-1S08** Torneira suplementar de 203 mm
- 5PR-1S06** Torneira suplementar de 152 mm



5PR-1S12
Unidade de pré-lavagem (ilustrada)

- Idêntica à 5PR-1S00 exceto com torneira suplementar de 305 mm

Opções para todos os modelos 5PR-1S00:

- Suporte de parede de 305 mm
- válvula de borrião de baixo fluxo (5SV-C)

5PR-1S00-60
Unidade de pré-lavagem

- Idêntica à 5PR-1S00 exceto com mangueira de aço inoxidável de 1524 mm




5PR-2S00
Unidade de pré-lavagem

- Unidade de pré-lavagem de furo único, montagem em mesa
- fornecida com válvulas de retenção de 1/2" na linha
- Entradas flexíveis de 457 mm com acoplamento de 1/2"
- Suporte de parede de 203 mm
- 1,42 GPM a 60 PSI

Disponível com torneira suplementar:

- 5PR-2S18** Torneira suplementar de 457 mm
- 5PR-2S14** Torneira suplementar de 356 mm
- 5PR-2S12** Torneira suplementar de 305 mm
- 5PR-2S10** Torneira suplementar de 254 mm
- 5PR-2S08** Torneira suplementar de 203 mm
- 5PR-2S06** Torneira suplementar de 152 mm



5PR-2S12
Unidade de pré-lavagem

- Idêntica à 5PR-2S00 exceto com torneira suplementar de 305 mm

5PR-2S00-12WB
Unidade de pré-lavagem

- Idêntica à 5PR-2S00 exceto com suporte de parede de 305 mm

5PR-2S00-12WB-H
Unidade de pré-lavagem

- Idêntica à 5PR-2S00-12WB exceto com válvula de borrião de alto fluxo (5SV-H)

5PR-2S00-C
Unidade de pré-lavagem

- Idêntica à 5PR-2S00 exceto com válvula de borrião de fluxo reduzido (5SV-C)

5PR-2S12-C
Unidade de pré-lavagem

- Idêntica à 5PR-2S12 exceto com válvula de borrião de fluxo reduzido (5SV-C)

5PR-2S12-12WB
Unidade de pré-lavagem

- Idêntica à 5PR-2S12 exceto com suporte de parede de 305 mm

5PR-2S12-12WB-H
Unidade de pré-lavagem

- Idêntica à 5PR-2S12-12WB exceto com válvula de borrião de alto fluxo (5SV-H)

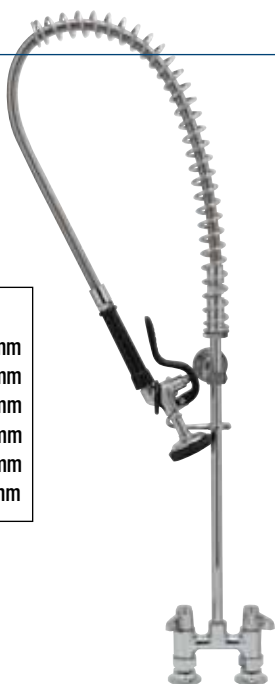


5PR-4D00
Unidade de pré-lavagem

- Unidade de pré-lavagem de 102 mm montada em mesa
- Válvulas de retenção integradas
- Kit de entrada (014046-40) vendido separadamente
- Suporte de parede de 203 mm
- 1,42 GPM a 60 PSI

Disponível com torneira suplementar:

- 5PR-4D18** Torneira suplementar de 457 mm
- 5PR-4D14** Torneira suplementar de 356 mm
- 5PR-4D12** Torneira suplementar de 305 mm
- 5PR-4D10** Torneira suplementar de 254 mm
- 5PR-4D08** Torneira suplementar de 203 mm
- 5PR-4D06** Torneira suplementar de 152 mm



5PR-4D12
Unidade de pré-lavagem

- Idêntica à 5PR-4D00 exceto com torneira suplementar de 305 mm

Opções para todos os modelos 5PR-4D00:

- Suporte de parede de 305 mm
- válvula de borrifo de baixo fluxo (5SV-C)



5PR-8D00
Unidade de pré-lavagem

- Unidade de pré-lavagem com centros de 203 mm montada em mesa
- Válvulas de retenção integradas
- Kit de entrada (014046-40) vendido separadamente
- Suporte de parede de 203 mm
- 1,42 GPM a 60 PSI

Disponível com torneira suplementar:

- 5PR-8D18** Torneira suplementar de 457 mm
- 5PR-8D14** Torneira suplementar de 356 mm
- 5PR-8D12** Torneira suplementar de 305 mm
- 5PR-8D10** Torneira suplementar de 254 mm
- 5PR-8D08** Torneira suplementar de 203 mm
- 5PR-8D06** Torneira suplementar de 152 mm



5PR-8D12
Unidade de pré-lavagem

- Idêntica à 5PR-8D00 exceto com torneira suplementar de 305 mm

Opções para todos os modelos 5PR-8D00:

- Suporte de parede de 305 mm
- válvula de borrifo de baixo fluxo (5SV-C)

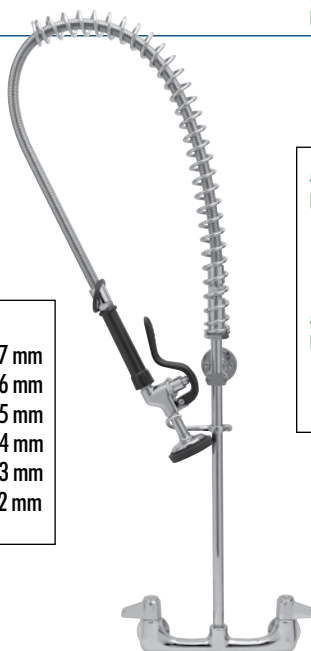


5PR-8W00
Unidade de pré-lavagem

- Unidade de pré-lavagem com centros de 203 mm montada em mesa
- Válvulas de retenção integradas
- Kit de entrada (014046-40) vendido separadamente
- Suporte de parede de 203 mm
- 1,42 GPM a 60 PSI

Disponível com torneira suplementar:

5PR-8W18	Torneira suplementar de 457 mm
5PR-8W14	Torneira suplementar de 356 mm
5PR-8W12	Torneira suplementar de 305 mm
5PR-8W10	Torneira suplementar de 254 mm
5PR-8W08	Torneira suplementar de 203 mm
5PR-8W06	Torneira suplementar de 152 mm



5PR-8W12
Unidade de pré-lavagem

- Idêntica à 5PR-8W00 exceto com torneira suplementar de 305 mm

5PR-8W00-C
Unidade de pré-lavagem

- Idêntica à 5PR-8W00 exceto com válvula de borribo de baixo fluxo (5SV-C)

5PR-8W12-C
Unidade de pré-lavagem

- Idêntica à 5PR-8W12 exceto com válvula de borribo de baixo fluxo (5SV-C)



5F-1SLX12
Torneira de fornecimento único montada em mesa com bica giratória

- Torneira de fornecimento único montada em mesa com bica giratória de 305 mm

Disponível com bicas de outros comprimentos:

5F-1SLX18	Bica giratória de 457 mm
5F-1SLX14	Bica giratória de 356 mm
5F-1SLX10	Bica giratória de 254 mm
5F-1SLX08	Bica giratória de 203 mm
5F-1SLX06	Bica giratória de 152 mm
5F-1SLX00	Torneira de mesa sem bica

5F-1SLX05
Torneira

- Idêntica à 5F-1SLX12 exceto com bica alta giratória de 140 mm

5F-1SLX03
Torneira

- Idêntica à 5F-1SLX12 exceto com bica alta fixa de 76 mm

5F-1SLX00
Torneira

- Torneira de fornecimento único montada em mesa sem bica



5F-1SLX12



5F-1SLX-05



5F-1SLX03

5F-2SLX12

Torneira de furo único montada em mesa com bica giratória

- Torneira de fornecimento único montada em mesa com bica giratória de 305 mm

Disponível com bicas de outros comprimentos:

- 5F-2SLX18** Bica giratória de 457 mm
- 5F-2SLX14** Bica giratória de 356 mm
- 5F-2SLX10** Bica giratória de 254 mm
- 5F-2SLX08** Bica giratória de 203 mm
- 5F-2SLX06** Bica giratória de 152 mm
- 5F-2SLX00** Torneira de mesa sem bica

- Entradas flexíveis de 457 mm com acoplamentos de 1/2"



5F-2SLX12

**5F-2SLX05
Torneira**


- Idêntica à 5F-2SLX12 exceto com bica alta giratória de 140 mm

**5F-2SLX03
Torneira**

- Idêntica à 5F-2SLX12 exceto com bica alta fixa de 76 mm

**5F-2SLX00
Torneira**

- Torneira de furo único montada em mesa sem bica



5F-2SLX05

5F-2SLX03



5F-4DLX12

Torneira montada em mesa com bica giratória

- Torneira montada em mesa, centros de 102 mm e bica giratória de 305 mm

Disponível com bicas de outros comprimentos:

- 5F-4DLX18** Bica giratória de 457 mm
- 5F-4DLX14** Bica giratória de 356 mm
- 5F-4DLX10** Bica giratória de 254 mm
- 5F-4DLX08** Bica giratória de 203 mm
- 5F-4DLX06** Bica giratória de 152 mm
- 5F-4DLS05** Bica alta giratória de 140 mm com kit de bica de fornecimento de 1/2" NPT
- 5F-4DLX00** Torneira de mesa sem bica

- Kit de entrada (014046-40) vendido separadamente

Todas as torneiras:

- Também disponível com acionadores de pulso; fazer pedido como 5F-4DWX__



5F-4DLX12

**5F-4DLX05
Torneira**

- Idêntica à 5F-4DLX12 exceto com bica alta giratória de 140 mm

**5F-4DLX03
Torneira**

- Idêntica à 5F-4DLX12 exceto com bica alta fixa de 76 mm

**5F-4DLX00
Torneira**

- Torneira montada em mesa com centros de 102 mm sem bica



5F-4DLX05

5F-4DLX03

5F-8DLX12**Torneira montada em mesa com bica giratória**

- Torneira montada em mesa, centros de 203 mm e bica giratória de 305 mm

Disponível com bicas de outros comprimentos:

5F-8DLX18	Bica giratória de 457 mm
5F-8DLX16	Bica giratória de 406 mm
5F-8DLX14	Bica giratória de 356 mm
5F-8DLX10	Bica giratória de 254 mm
5F-8DLX08	Bica giratória de 203 mm
5F-8DLX06	Bica giratória de 152 mm
5F-8DLX00	Torneira de mesa sem bica

- Kit de entrada (014046-40) vendido separadamente

Todas as torneiras:

- Também disponível com acionadores de pulso; fazer pedido como 5F-8DWX__

**5F-8DLX12****5F-8DLX05
Torneira**

- Idêntica à 5F-8DLX12 exceto com bica alta giratória de 140 mm

**5F-8DLX03
Torneira**

- Idêntica à 5F-8DLX12 exceto com bica alta fixa de 76 mm

**5F-8DLX00
Torneira**

- Torneira montada em mesa com centros de 203 mm sem bica

**5F-8DLX05****5F-8DLX03****5F-8WLX12****Torneira montada em parede com bica giratória**

- Torneira montada em parede, centros de 203 mm e bica giratória de 305 mm

Disponível com bicas de outros comprimentos:

5F-8WLX18	Bica giratória de 457 mm
5F-8WLX16	Bica giratória de 406 mm
5F-8WLX14	Bica giratória de 356 mm
5F-8WLS12	Bica giratória de 305 mm e kit de entrada de fornecimento
5F-8WLX10	Bica giratória de 254 mm
5F-8WLX08	Bica giratória de 203 mm
5F-8WLX06	Bica giratória de 152 mm
5F-8WLX00	Torneira de mesa sem bica

- Kit de entrada (014061-40) vendido separadamente

Todas as torneiras:

- Também disponível com acionadores de pulso; fazer pedido como 5F-8WWX__

**5F-8WLX12****5F-8WLX05
Torneira**

- Idêntica à 5F-8WLX12 exceto com bica alta giratória de 140 mm

**5F-8WLX03
Torneira**

- Idêntica à 5F-8WLX12 exceto com bica alta fixa de 76 mm

**5F-8WLX00
Torneira**

- Torneira montada em parede com centros de 203 mm sem bica

**5F-8WLX00-EE
Torneira**

- Torneira montada em parede com centros de 203 mm, sem bica, com flanges de parede 00EE

**5F-8DLX05****5F-8DLX03**

5F-4WLX12**Torneira montada em parede com bica giratória****NOVO!**

- Torneira montada em parede, centros de 102 mm e bica giratória de 305 mm

Disponível com bicas de outros comprimentos:

- 5F-4WLX10** Bica giratória de 254 mm
- 5F-4WLX08** Bica giratória de 203 mm
- 5F-4WLX06** Bica giratória de 152 mm

- Kit de entrada (014061-40) vendido separadamente

**5F-4WLX03****5F-4WLX05
Torneira**

- Idêntica à 5F-4WLX12 exceto com bica alta giratória de 140 mm

**5F-4WLX03
Torneira (ilustrada)**

- Idêntica à 5F-4WLX12 exceto com bica alta fixa de 76 mm

**5F-4WLX00
Torneira**

- Torneira montada em parede com centros de 102 mm sem bica

**O equipamento das torneiras eletrônicas inclui:**

- Módulo de controle CA-CC
- Válvulas misturadoras com controle de temperatura

5EF-1D-DG**Torneira eletrônica de montagem em mesa**

- Torneira de furo único com sensor
- Montada em mesa com bica alta fixa

5EF-1D-DGSM**Torneira eletrônica de montagem em mesa**

- Idêntica à 5EF-1D-DG exceto com torneira misturadora com montagem lateral e controle liga-desliga

5EF-1D-DG**5EF-1D-DG-TMV****Torneira eletrônica de montagem em mesa**

- Idêntica à 5EF-1D-DG exceto com válvula misturadora com controle termostático de temperatura e válvulas de retenção integradas

5EF-1D-DG-VF05**Torneira eletrônica de montagem em mesa**

- Idêntica à 5EF-1D-DG exceto com dispositivo de saída de 0,5 GPM resistente a vandalismo

5EF-1D-WG**Torneira eletrônica de montagem em parede**

- Torneira com sensor de montagem em parede com bica alta fixa

5EF-1D-WG-TMV**Torneira eletrônica de montagem em mesa**

- Idêntica à 5EF-1D-WG exceto com válvula misturadora com controle termostático de temperatura e válvulas de retenção integradas

5EF-1D-WG-VF05**Torneira eletrônica de montagem em mesa**

- Idêntica à 5EF-2D-DS exceto com dispositivo de saída de 0,5 GPM resistente a vandalismo

5EF-1D-WG**5EF-1D-DS****Torneira eletrônica de montagem em mesa**

- Torneira de furo único com sensor
- Montada em mesa com pescoço de bica fundida

5EF-1D-DS-TMV**Torneira eletrônica de montagem em mesa**

- Idêntica à 5EF-1D-DS exceto com válvula misturadora com controle termostático de temperatura e válvulas de retenção integradas

5EF-1D-DS**5EF-1D-DS-VF05****Torneira eletrônica de montagem em mesa**

- Idêntica à 5EF-1D-DS exceto com dispositivo de saída de 0,5 GPM resistente a vandalismo

5EF-2D-DS**Torneira eletrônica de montagem em mesa**

- Torneira centralizada de 102 mm com sensor
- Montada em mesa com pescoço de bica fundida

5EF-2D-DS-TMV**Torneira eletrônica de montagem em mesa**

- Idêntica à 5EF-2D-DS exceto com válvula misturadora com controle termostático de temperatura e válvulas de retenção integradas

5EF-2D-DS**5EF-2D-DS-VF05****Torneira eletrônica de montagem em mesa**

- Idêntica à 5EF-2D-DS exceto com dispositivo de saída de 0,5 GPM resistente a vandalismo

5AFL12 e 5AFL00
Torneiras suplementares

- Torneira suplementar com bicas giratórias em diversos comprimentos
- Saída 3/8" NPT fêmea, entrada 3/8" NPT macho


Comprimentos de bica disponíveis:

- 5AFL18** Bica giratória de 457 mm
- 5AFL16** Bica giratória de 406 mm
- 5AFL14** Bica giratória de 356 mm
- 5AFL12** Bica giratória de 305 mm
- 5AFL10** Bica giratória de 254 mm
- 5AFL08** Bica giratória de 203 mm
- 5AFL06** Bica giratória de 152 mm
- 5AFL00** Torneira de mesa sem bica




014046-40
Kit de entrada montado em mesa

- NPT de 1/2" em ambas as extremidades das bicas (2)
- Inclui contraporca e arruela de pressão



014061-40
Kit de entrada montado em parede

- Bicas de fornecimento de 1/2" NPT (2), contraporca e arruela
- EL curto de 1/2" NPT macho x fêmea



5R-18
Tubo vertical

- Peça de reposição de pré-lavagem



014068-45
Mola espiral

- Peça de reposição de pré-lavagem



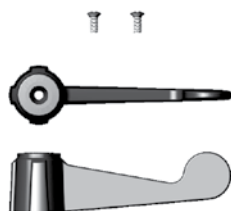
5HDL-L
Kit de alavanca acionadora

- Inclui dois parafusos e indicador de frio e quente



5HDL-W
Kit de acionador de pulso

- Inclui duas alavancas e dois parafusos (quente e frio)

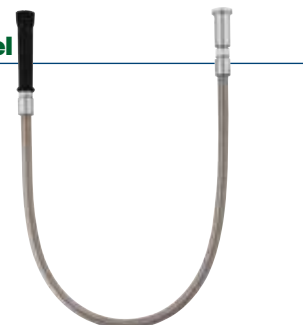


5HSE44
Mangueira de aço inoxidável

- Comprimento de 1118 mm
- Revestimento externo em aço inoxidável
- Mangueira interna de borracha

Outros comprimentos disponíveis:

- 5HSE68** 1727 mm
- 5HSE84** 2134 mm
- 5HSE96** 2438 mm



Conjunto de cartucho cerâmico

- Cartucho frio **013787-45 RTC**
- Cartucho quente **013788-45 LTC**




5SV
Válvula de borriço para todas as unidades de pré-lavagem

- Entrada de 3/4-14
- Conformidade EPAAct 2005
- 1,42 GPM a 60 PSI

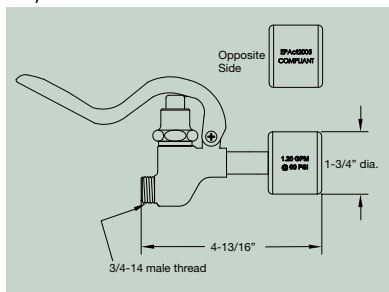
Também disponível:

- 5SV-B** Conjunto de tampa da válvula de borriço
- 5SV-RK** Kit de reparo da válvula de borriço (inclui anel amortecedor, face de borriço e parafuso)



5SV-C
Válvula de borriço de fluxo reduzido para todas as Unidades de pré-lavagem

- 1,2 GPM a 60 PSI



5WG-100-01
Pistola de água

- Inclui conector de desconexão rápida e adaptadores de 1/2" e 3/4"



Bicas giratórias

- Saída laminar de 3/4-27

Modelos disponíveis:

- 5SP-18** Bica giratória de 457 mm
- 5SP-16** Bica giratória de 406 mm
- 5SP-14** Bica giratória de 356 mm
- 5SP-12** Bica giratória de 305 mm
- 5SP-10** Bica giratória de 254 mm
- 5SP-08** Bica giratória de 203 mm
- 5SP-06** Bica giratória de 152 mm
- 5DJ-18** Bica giratória de 457 mm com junta dupla



Bica alta e bicas giratórias

- 3/4-27 com saída aeradora de 2,2 GPM
- Consulte a tabela abaixo para os diferentes modelos e especificações

Modelo	Descrição	Espaçamento	Altura
5SP-03A	Bica alta giratória de 76 mm	72 mm	232 mm
5SP-05A	Bica alta giratória de 140 mm	141 mm	281 mm
5SP-06A	Bica giratória de 152 mm	156 mm	103 mm
5SP-08A	Bica giratória de 203 mm	206 mm	117 mm
5SP-10A	Bica giratória de 254 mm	257 mm	130 mm
5SP-12A	Bica giratória de 305 mm	308 mm	144 mm

5SP-03 Bica alta fixa de 76 mm

- Saída laminar de 3/4-27
- Espaçamento de 127 mm
- Altura de 222 mm



5SP-05 Bica alta giratória de 127 mm

- Saída laminar de 3/4-27
- Espaçamento de 140 mm
- Altura de 279 mm



Garantia

Todos os produtos T&S possuem garantia contra defeitos de fabricação e materiais por um (1) ano a partir da data da compra. A garantia está limitada ao reparo e/ou substituição do material defeituoso após ser examinado pela T&S durante o período de garantia. Não serão aceitas reclamações devido a mão de obra, remessa ou qualquer outro dano consequente.

O reparo e/ou a substituição do produto em garantia será realizada pela T&S em tempo razoável após o recebimento.

Não estão cobertos pela garantia os produtos que tenham recebido acabamento adicional ou qualquer modificação após a compra. As reclamações por embalagens danificadas deverão incluir a embalagem.

A garantia pode variar dependendo do local de sua residência, pois algumas cláusulas não se aplicam a determinados estados. Assim, é necessário consultar leis, regulamentos e direitos aplicáveis ao seu estado.

Após o recebimento da autorização pertinente, toda a mercadoria reclamada como defeituosa sob esta garantia deverá ser enviada para:

T&S Brass and Bronze Works, Inc.
P.O. Box 1088, 2 Saddleback Cove
Travelers Rest, SC 29690
Attn: Warranty Repair Department

O custo do envio e devolução será de responsabilidade do cliente.



RELIABILITY BUILT IN™

www.tsbrass.com

T&S Brass and Bronze Works, Inc • 2 Saddleback Cove • P.O. Box 1088 • Travelers Rest, SC 29690
Fone (864) 834-4102 • Fax (864) 834-3518 • E-mail: tsbrass@tsbrass.com