



INSTALACIONES SANITARIAS

CATÁLOGO CONDENSADO



TIENDA DE
CONVENIENCIA

TIENDA DE
ABARROTES

ATENCIÓN MÉDICA

HOSTELERÍA

RESTAURANTES

EDUCACIÓN

UNA HISTORIA DE EXCELENCIA

T&S Brass and Bronze Works se ha ganado una reputación de calidad, servicio e innovación por más de 75 años.; todo comenzó con nuestra unidad de prelavado original, la primera del mercado. Actualmente nuestros productos se han convertido en el estándar para muchos hospitales, escuelas, restaurantes, supermercados e instalaciones públicas de los EE. UU.

Los productos de T&S son muy reconocidos en toda la industria por su excelente construcción, durabilidad y confiabilidad. Gracias a unas pruebas rigurosas y un enfoque en la intercambiabilidad, T&S se distingue de la competencia.

T&S ChekPoint™ Características del grifo con sensor:

- Aireador a prueba de vandalismo de 10 l/min (2.2 GPM)
- Válvula mezcladora con control de temperatura ajustable
- Cuello de cisne rígido/Caño colado
- Energía CA/CC
- Válvulas de retención



EC-3130

Cuello de cisne con articulación giratoria o rígido para montaje sobre cubierta.



EC-3142-VF05

Caño colado para montaje en cubierta.



EC-3102

Caño colado para montaje en cubierta

EC-3102-VF05

Dispositivo aspersor sin aireación VR de 1.89 l/min (0.5 GPM).



EC-3104

Caño colado para montaje sobre cubierta con centros de 10.16 cm (4").

EC-3104-VF05

Dispositivo aspersor sin aireación VR de 1.89 l/min (0.5 GPM).

Grifos para área de alacena y caudal alto Big-Flo:



B-0231

Centros de 20.32 cm (8") con boquilla giratoria de 30.48 cm (12").



B-0502

Válvula de pedal doble, para montaje en el piso.



B-0520-F05

Cuello de cisne con articulación giratoria o rígido de 15.24 cm (6").

Grifos para lavabos de servicio:



B-0674-RGH

Boquilla de válvula reguladora de vacío con centros de 20.32 cm (8"), cromado rugoso.



B-0665-BSTR

Centros de 20.32 cm (8") con tope integrado y boquilla de válvula reguladora de vacío, cromado rugoso.

Grifos para lavabos de servicio:



B-0665-POL

Centros de 20.32 cm (8") con tope integrado, boquilla de válvula reguladora de vacío, cromado pulido.

Grifos para servicio médico y lavabos



BP-0723

Grifo medidor estético LakeCrest en cromado pulido.



B-0890-VF05

Caño fundido para lavabo de 9.53 cm (3/4") con dispositivo aspersor de flujo no aireado VR de 1.89 l/min (0.5 GPM).



B-0892-01

Grifo para lavabo de 10.16 cm (4") con cuello de cisne rígido, aireador de 8.33 l/min (2.2 GPM).

B-0892-CR

Grifo para lavabo de 10.16 cm (4") con cuello de cisne con articulación giratoria, aireador de 8.33 l/min (2.2 GPM).

B-0892-VF05

Dispositivo aspersor sin aireación con VR de 1.89 l/min (0.5 GPM).



B-2866-05

Grifo oculto de gran alcance con aireador de 8.33 l/min (2.2 GPM), cuello de cisne con articulación giratoria.

Válvulas mezcladoras termostáticas:



EC-TMV

Roscados macho NPSM de 1.27 cm (1/2").

BP-TMV-38C

Compresión de 9.53 mm (3/8").

BP-TMV-38C-BPT

Compresión de 9.53 mm (3/8") con accesorio T para derivación de agua fría.

Grifos de una sola palanca:



B-2701

Un solo orificio, una sola palanca, con aireador de 8.33 l/min (2.2 GPM).

B-2711-VF05

Conjunto con centros de 10.16 cm (4"), manija de 10.16 cm (4") con salida VR de 1.89 l/min (0.5 GPM).

Grifos medidores:



B-0831

Montaje en cubierta con centros de 10.16 cm (4") y aireador de 8.33 l/min (2.2 GPM).



B-0712-VF05

Lavabo de cierre automático lento, con dispositivo aspersor sin aireador VR de 1.89 l/min (0.5 GPM).

Características del grifo para mesa de trabajo:

- Utiliza cartuchos T&S
- Modelos disponibles con cartucho Eterna o Cerama
- Actualizado, apariencia moderna
- Aireador de 8.33 l/min (2.2 GPM)
- De mantenimiento sencillo



B-1110

Centros de 10.16 cm (4") con boquilla giratoria de 15.24 cm (6").

B-1110-XS

Con vástagos extendidos de 5.08 cm (2").



B-1115

Centros de 10.16 cm (4") con boquilla giratoria de 15.24 cm (6").



B-1120

Centros de 20.32 cm (8") con boquilla giratoria de 15.24 cm (6").

B-1120-XS

Con vástagos extendidos de 5.08 cm (2").



B-1141-XSCR4V05

Montaje en cubierta de 10.16 cm (4"), giratorio de 15.24 cm (6") con salida VR de 1.89 l/min (0.5 GPM) y manijas de 10.16 cm (4").

B-1141

Montaje en cubierta, con centros de 10.16 cm (4") y cuello de cisne con articulación giratoria 133X.

Carretes para manguera:



B-7232-01

Carrete para manguera abierto de acero recubierto con resina epoxi, válvula aspersora de flujo alto con articulación giratoria, manguera que no deja marcas, para uso continuo, de 9.53 mm X 10.67 metros (3/8" x 35'), sistema de avance gradual, ménsula de ajuste múltiple, protector de manguera ajustable y entrada hembra NPT de 8.53 mm (3/8").

Rellenadores de vidrio:



B-1200

Montaje en pared, entrada hembra NPT de 9.53 mm (3/8") con brida ajustable.



B-1210

Pedestal para montaje en cubierta de 20.32 cm (8"), vástago macho NPT de 1.27 cm (1/2") NPT.



B-1256

Ordene este kit de reparación para cualquier relleno de vidrio de la línea B-1200:

- Salida ajustable con llave hexagonal
- Unidad de la válvula con resorte para la válvula.
- Kit de reparación del brazo de palanca con tornillo y tuerca.

Válvulas reguladoras de vacío:



B-0969

Entrada y salida NPT de 1.27 cm (1/2").



B-0969-RK01

El kit de reparación incluye:

- (2) Tornillos de la placa de recubrimiento
- (1) Inserto de latón
- (1) Inserto de junta tórica
- (1) Sello de disco
- (1) Pistón flotante

Válvulas de residuos:

- #017670-45 Herramienta de instalación de la válvula de residuos modular (se incluye con B-3990; puede ordenarse por separado).



B-3990

Válvula de residuos modular



B-3952

Válvula de residuos giratoria para apertura de lavabo de 8.89 cm (3-1/2").



B-39K

El kit de reparación incluye:

- (1) Empaque del cabezal de 8.89 cm (3-1/2").
- (1) Empaque de cabezal de 7.62 cm (3").
- (1) Junta tórica del émbolo.
- (1) Buje de drenaje.
- (1) Arandela de acoplamiento de salida.
- (1) Arandela de la manija trenzada.
- (1) Junta tórica de la manija trenzada.
- (1) Anillo en C de la manija trenzada.
- (1) Anillo en C de la tuerca de la varilla.

SAFET-LINK Mangueras para aparatos que funcionan a gas, de 122 cm (48"):



HG-4D-48K

Conexiones macho NPT de 1.9 cm (3/4") con desconexión rápida; incluye kit de instalación.

HG-4D-48S

Conexiones macho NPT de 4.9 cm (3/4"), con articulación giratoria.

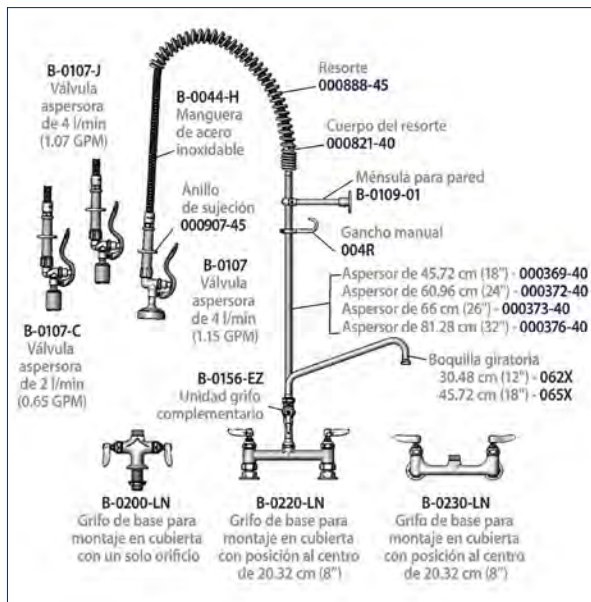
HG-4D-48SK

Conexiones macho NPT de 1.8 cm (3/4") con articulación giratoria, incluyen kit de instalación.



B-0133-ADF12-B

EasyInstall, acción con resorte, montaje en la pared de 20.32 cm (8"), grifo complementario de 30.5 cm (12"), ménsula para la pared.



- Kit de piezas B-10K para B-0107**
- (2) Resortes
 - (2) Arandelas del bonete
 - (2) Arandelas de la manguera
 - (2) Empaques del vástago
 - (2) Vástagos de la válvula
 - (2) Arandelas de unión del bonete
 - (2) Arandelas del asiento
 - (1) Anillo del cabezal de rociado
 - (1) Tornillo de la superficie de rociado
 - (1) Superficie de rociado

Accesorios de la unidad de prelavado:



B-TEE-EZK
Accesorio T de la unidad de prelavado.

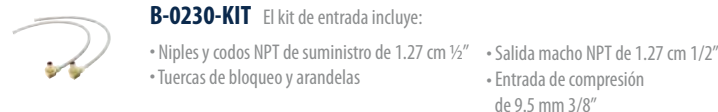


018200-40
Articulación giratoria de prelavado.



B-0156
Grifo complementario con boquilla de 30.48 cm (12") y maneral de palanca.

Kits de instalación para las líneas B-1100 y B-0230:



B-0230-KIT El kit de entrada incluye:
 • Niples y codos NPT de suministro de 1.27 cm 1/2"
 • Tuercas de bloqueo y arandelas
 • Salida macho NPT de 1.27 cm 1/2"
 • Entrada de compresión de 9.5 mm 3/8"



B-0230-K El kit de instalación del codo incluye dos (2) piezas de cada tipo:
 • Niples de suministro NPT de 1.27 cm 1/2"
 • Tuerca de bloqueo y arandelas
 • Codos cortos macho x hembra NPT de 1.27 cm 1/2"

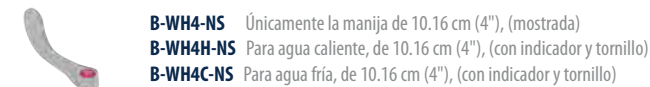


B-0425-M El kit del niple de suministro incluye:
 • Niples de suministro a la entrada NPT de 1.27 cm (1/2")
 • Tuerca y arandelas de 1.27 cm (1/2")



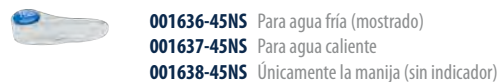
B-1100-K El kit de piezas incluye:
 (2) Codos cortos macho x hembra NPT de 1.27 cm (1/2")

Manijas de grifo con giro de muñeca:



B-WH4-NS Únicamente la manija de 10.16 cm (4"), (mostrada)
B-WH4H-NS Para agua caliente, de 10.16 cm (4"), (con indicador y tornillo)
B-WH4C-NS Para agua fría, de 10.16 cm (4"), (con indicador y tornillo)

Manija del grifo con palanca:



001636-45NS Para agua fría (mostrado)
001637-45NS Para agua caliente
001638-45NS Únicamente la manija (sin indicador)

Adaptadores:



B-0467 Adaptadores Fisher de grifo para montaje en pared (mostrado del lado izquierdo)
EZ-SWIVEL-FM Adaptador giratorio para grifos Fisher
172A Adaptador, macho NPT de 6.35 mm (1/4 pulgada) x macho de latón cromado UN de 19-356 mm (3/4-14")

Cartuchos de medición de botón pulsador o con giro de muñeca:



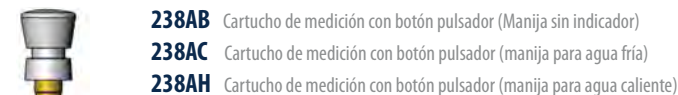
238A
Cartucho de medición con botón pulsador



012449-40
Cartucho de medición con giro de muñeca

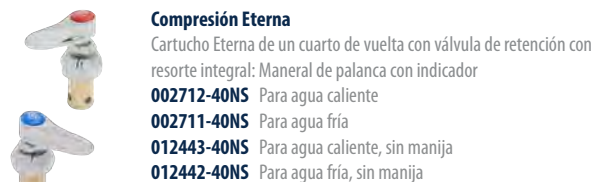


B-238RK
Kit de reparación del cartucho de medición

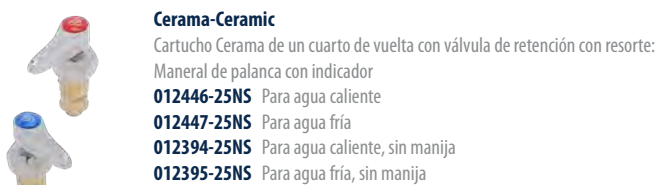


238AB Cartucho de medición con botón pulsador (Manija sin indicador)
238AC Cartucho de medición con botón pulsador (manija para agua fría)
238AH Cartucho de medición con botón pulsador (manija para agua caliente)

Unidades de cartucho para agua caliente y fría:



Compresión Eterna
 Cartucho Eterna de un cuarto de vuelta con válvula de retención con resorte integral: Maneral de palanca con indicador
002712-40NS Para agua caliente
002711-40NS Para agua fría
012443-40NS Para agua caliente, sin manija
012442-40NS Para agua fría, sin manija



Cerama-Ceramic
 Cartucho Cerama de un cuarto de vuelta con válvula de retención con resorte: Maneral de palanca con indicador
012446-25NS Para agua caliente
012447-25NS Para agua fría
012394-25NS Para agua caliente, sin manija
012395-25NS Para agua fría, sin manija

Boquillas y cuellos de cisne:

Boquilla de doble unión				Cuello de cisne de articulación giratoria			Boquilla giratoria			
MODELO	D	H	K	MODELO	D	H	K	MODELO	D	H
066K	15.24 cm (6")	15.24 cm (6")	30.48 cm (12")	131X	2-13/16"	4-11/16"	2-3/16"	059X	6"	2-5/16"
067X	22.86 cm (9")	15.24 cm (6")	38.1 cm (15")	132X	2-5/8"	9"	5-7/16"	060X	8"	2-15/16"
068X	30.48 cm (12")	15.24 cm (6")	45.72 cm (18")	133X	5-11/16"	10-5/16"	6-1/4"	061X	10"	3-16/16"
069X	30.48 cm (12")	30.48 cm (12")	60.96 cm (24")	135X	8-3/4"	12-1/16"	5-5/8"	062X	12"	4-5/16"
				179X	4-3/8"	9-5/16"	5-3/4"	063X	14"	4-7/8"
								064X	16"	5-15/16"